

メリットいっぱい★今すぐ始めよう！

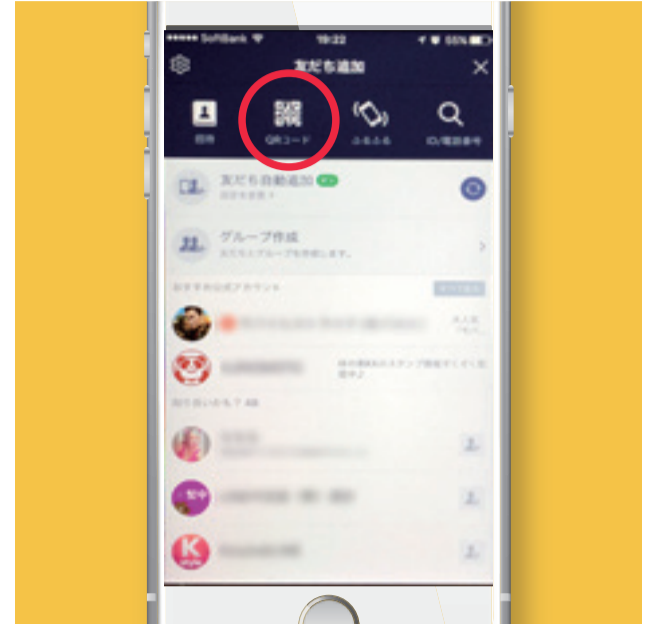
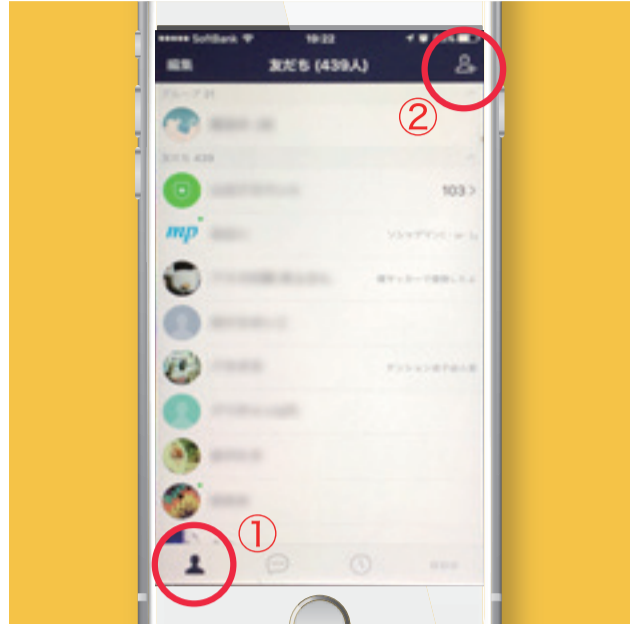
LINE@スタートガイド



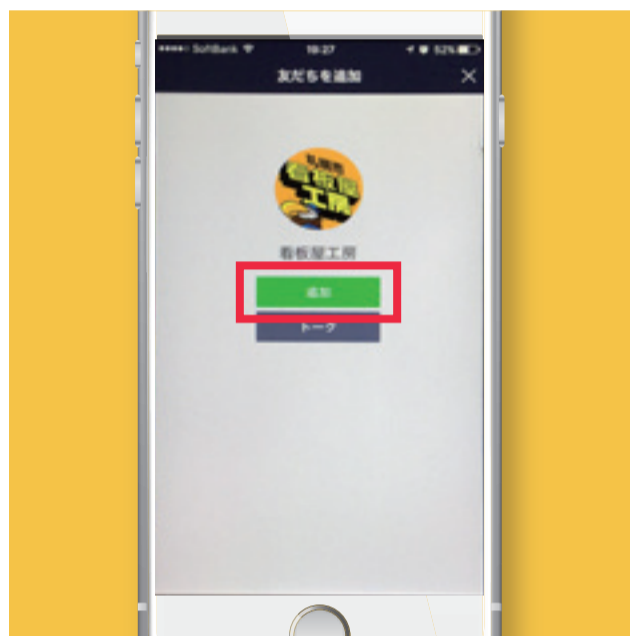
看板屋工房
友だち追加は
ここから！

LINE@が初めての方も、まずは登録してみてください！ご注文ややりとりが便利になる他、お得なサービスも受けられます！

- 1** ご自分のスマホのLINEアプリを起動！
- 2** 下のタブから友だちを選び、右上のアイコンをタップ！
- 3** QRマークをタップするとカメラが起動するので…



- 4** LINE@の友だち登録用QRコードを読み取る
- 5** お店の情報が出てくるので追加をタップ！
- 6** 確認のトークが入ります。以上で登録完了です！



LINE@を使ってお問い合わせや注文のやりとりを進める場合

まずはお客様からお気軽にメッセージを下さい！



気軽にトーク

トークルームの成立前は、プライバシー上、お店側から友だち登録されているお客様へのトークをスタートすることが出来ません。そのため友だち追加後、お客様側からトーク画面にメッセージの送信をお願いしています。(スタンプ1つでもOK！)

トークルーム開始後は、お店側からも1:1メッセージの送信が可能となり、LINE上の通常の友だちと同様のやりとりが可能になり、Eメールや電話よりもスムーズな場合が多々ございます。



施工現場の場所等をGPS(位置情報送信)でラクラクお伝え！

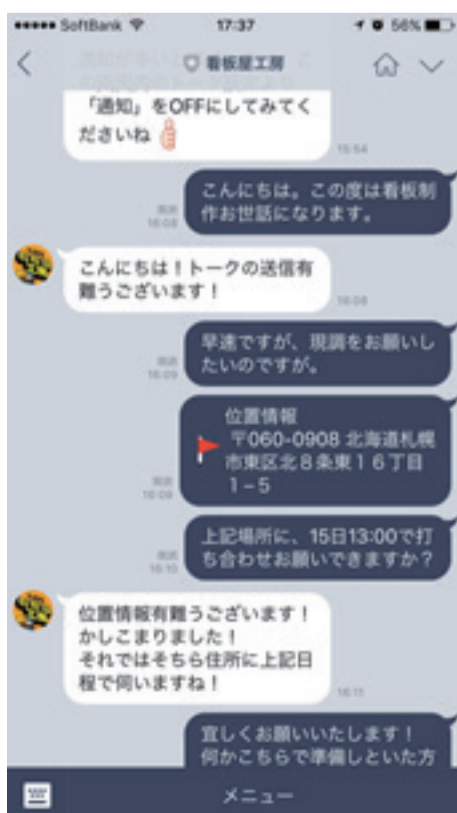
施工場所のイメージ写真をその場で簡単送信できて話が早い！

デザイン図案や仕様も、出先や用事の合間で確認できてスピーディ

トーク事例▶



サクサク話が進むから急いでる時は特に便利！



その他、タイムラインへの定期的な情報配信や割引クーポン等も配布予定！